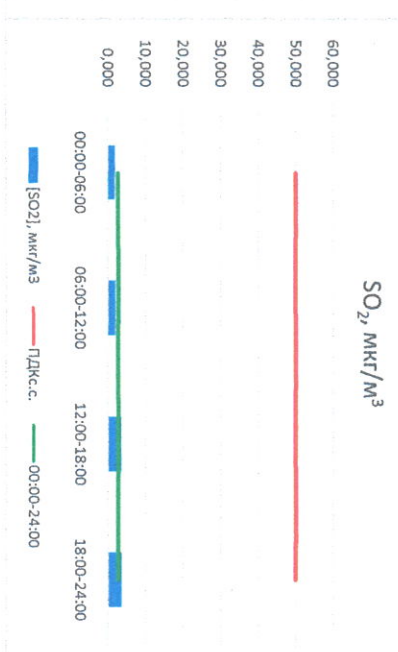
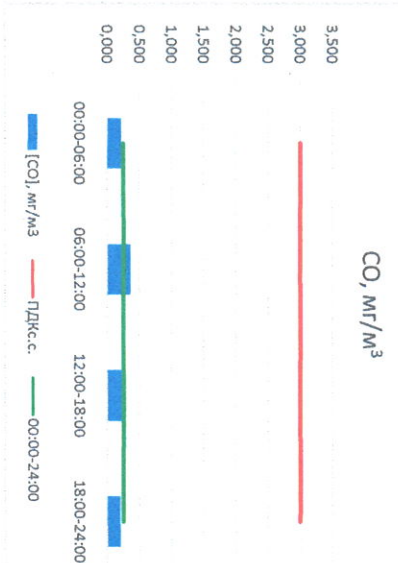

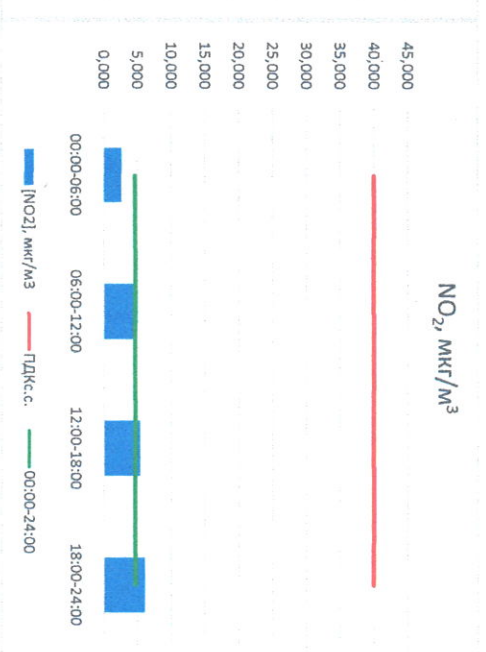


Отчёт о состоянии атмосферного воздуха за 09.10.2022

Направление ветра	[NO], мкг/м³	[NO2], мкг/м³	[CO], мкг/м³	[SO2], мкг/м³	[Пыль], мкг/м³
00:00-06:00 ЮЮВ 168	0,000	2,664	0,219	1,889	6,555
06:00-12:00 Ю Ю 181	0,002	4,576	0,361	1,942	43,376
12:00-18:00 ЮЮЗ 201	0,004	5,370	0,227	3,463	12,568
18:00-24:00 ЮЮЗ 249	0,000	6,091	0,205	3,549	7,426
00:00-24:00 ЮЮЗ 200	0,002	4,675	0,253	2,711	17,481
ПДК _{с.с.}	60,0	40,0	3,0	50,0	150,0



Руководитель филиала ЦЭЛТИ
по Смоленской области

[Signature]

Ю.П. Евсеев

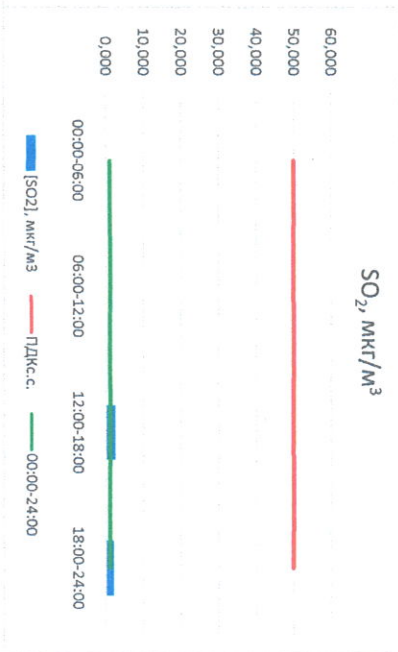
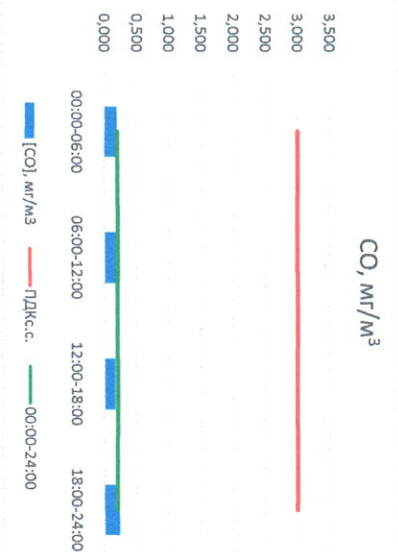
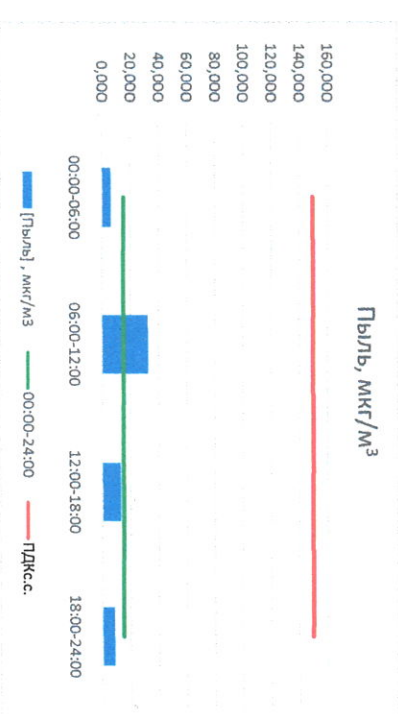
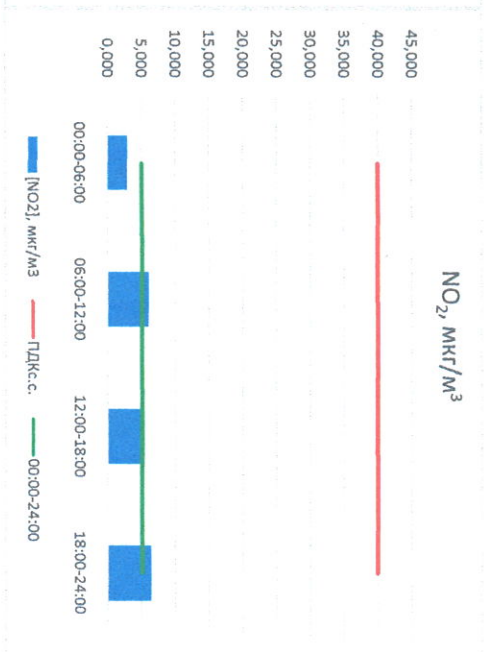
Начальник лаборатории

[Signature]

С.В. Бобкова

Отчёт о состоянии атмосферного воздуха за 08.10.2022

Направление ветра	[NO ₁], мкг/м ³	[NO ₂], мкг/м ³	[CO], мг/м ³	[SO ₂], мкг/м ³	[Пыль], мкг/м ³
ЮЮЗ 202	0,000	2,919	0,195	0,000	6,439
Ю 190	0,000	6,087	0,225	0,000	32,463
ЮЮЗ 195	0,000	4,946	0,162	2,513	13,012
ЮЮВ 168	0,000	6,420	0,236	2,063	8,732
Ю 189	0,000	5,093	0,205	1,144	15,162
ПДК,с	60,0	40,0	3,0	50,0	150,0



Руководитель филиала ФЦЭТ
по Краснодарскому краю

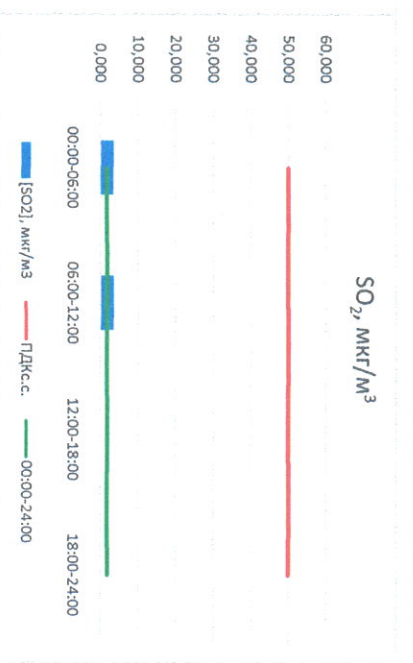
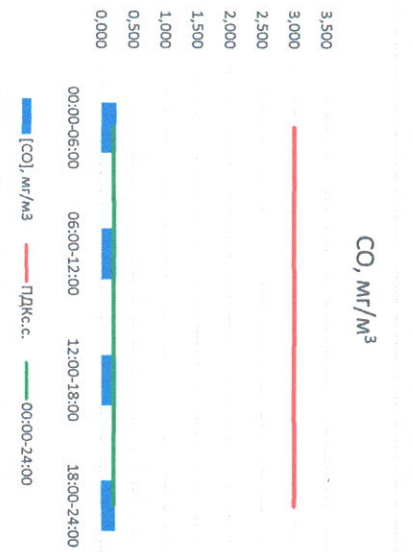
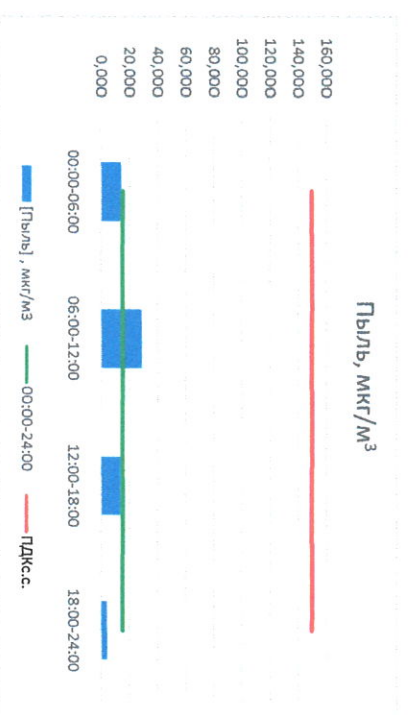
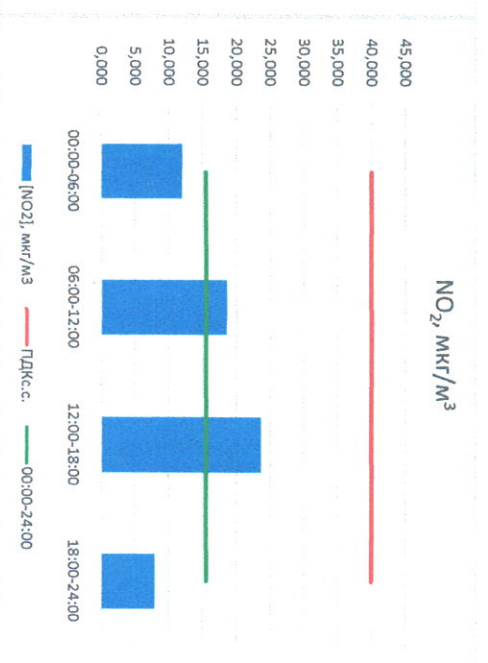
Ю.П. Есеев

Начальник лаборатории

С.В. Бобкова

Отчёт о состоянии атмосферного воздуха за 07.10.2022

Направление ветра	[NO ₂], мкг/м ³		[CO], мкг/м ³		[SO ₂], мкг/м ³		[Пыль] ¹ , мкг/м ³
	303	247	303	241	303	241	
00:00-06:00	303	253	0,339	11,980	0,238	3,478	14,351
06:00-12:00	303	247	1,460	18,570	0,168	3,425	28,911
12:00-18:00	303	242	4,317	23,638	0,171	0,002	13,576
18:00-24:00	303	223	0,197	7,939	0,220	0,000	4,259
00:00-24:00	303	241	1,578	15,532	0,199	1,726	15,274
ПДК _{г.с.}	-	-	60,0	40,0	3,0	50,0	150,0



Руководитель филиала И. ПАЛКИ
по Челябинской области

Ю.П. Евсеев

Начальник лаборатории

С.В. Бобкова